



STREAMER JIG


Le streamer n'est toujours pas la première mouche que l'on accroche lorsque l'on pêche au fil... Et pourtant, il peut nous surprendre dans bien des situations ! Une grosse proie aura toujours la faveur d'un poisson apathique du fait de la fraîcheur du milieu, car il lui apportera beaucoup d'énergie sans pour autant faire de gros efforts. N'oubliez pas d'en avoir toujours deux ou trois sur vous... On ne sait jamais...



Descendre le fil à la courbure.




Fixer la plume de poule par sa pointe.




rouler le hackle à spires espacées.



Fixer le marabout noir puis le golden olive.



Former un dubbing non twisté.



Former un corps cylindrique.



Faire le nœud final et marquer un signal œil sur la bille.

Difficulté



Temps de montage :



Hameçon: TMC403BLJ H12

Bille: tungstène Fendue 3,8 mm orange fluo

Fil de montage: 8/0 Noir

Queue: marabout golden olive et noir

Corps: ice dub golden olive

Cerclage: fil de cuivre 0,2 cuivre

Hackle de corps: poule brune

Œil: vernis rapide noir